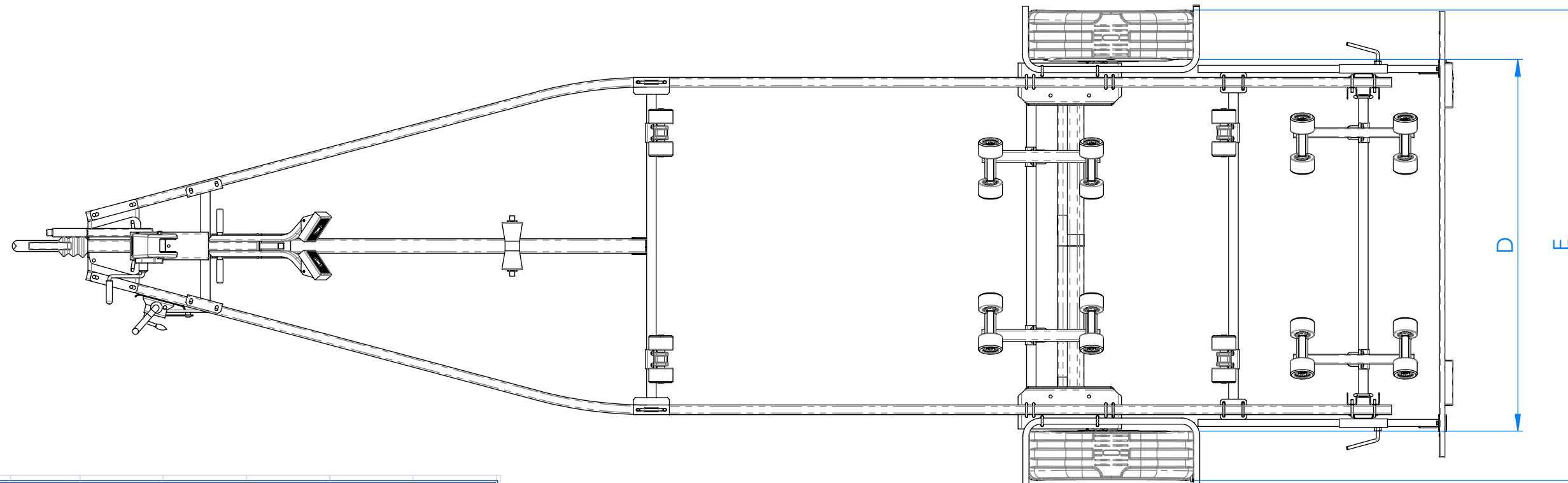
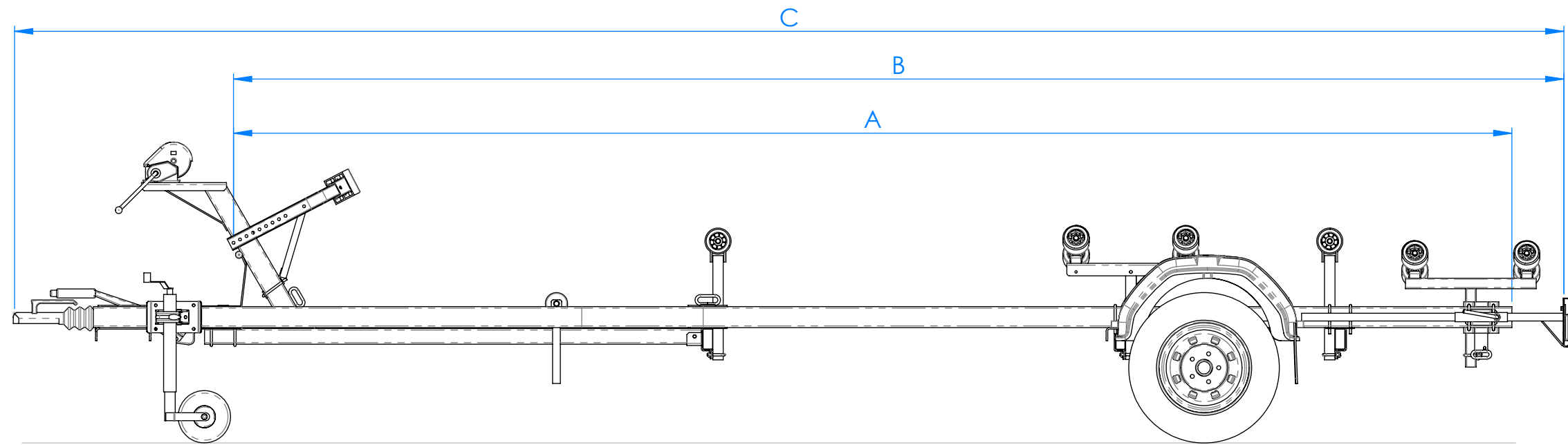



Les informations contenues dans ce document sont la propriété exclusive de MECANOREM. Toute reproduction partielle ou intégrale sans l'accord écrit de MECANOREM est interdite.



Désignation	Châssis type	P.T.C. (Kg)	P.V. (Kg)	A (mm)	B max (mm)	C max (mm)	D (mm)	E (mm)
NX 501	60x30 Lg.4,5m	499	185	3940	4940	5790	1440	1850
NX 601	80x40 Lg.5m	600						
NX 651	80x40 Lg.5m	650	220					
NX 751	80x40 Lg.5m	750		4415	5415	6265	1440	1850
NX 751 F	80x40 Lg.5m	750	245					
NX 901 F	80x40 Lg.5,5m	900						
NX 1001 F	80x40 Lg.5,5m	1000	300	4890	5890	6740	1580	1990
NX 1101 F	80x40 Lg.5,5m	1100						
NX 1201 F	100x50 Lg.6m	1200	380					
NX 1301 F	100x50 Lg.6m	1300						
NX 1401 F	100x50 Lg.6m	1400		5365	6365	7215	1600	2010
NX 1501 F	100x50 Lg.6m	1500	400					
NX 1601 F	100x50 Lg.6m	1600						

	NOM	SIGNATURE	DATE
DESSINE	B.RENARD		12/12/2018
VERIFIE			
APPROUVE			



MECANOREM
 REMORQUES
 Route de St-Sauveur - BP 305
 50700 VALOGNES - France
 www.mecanorem.com

REFERENCE :
 VERSION : A

DESIGNATION :
 Plan gamme "NX" NAVICA - Simple essieu
 NX 501 à NX 1601 F

A3H
 1/20

MATERIAU :
 TRAITEMENT :